





## MATERIAL ELÉCTRICO



**HOME ESTAR**  
**SYLVANIA**



**ENCHUFE**

BLINDADO DE  
3 PATAS



Código

Descripción

Embalaje

09-016-21-216

Enchufe blindado polarizado 220V PBP29A

 x400



**ENCHUFE**

DE CAUCHO  
3 PATAS



Código

Descripción

Embalaje

09-014-21-216

Caucho reforzado 220V PBP318

 x400



**ENCHUFE**

DE CAUCHO  
2 PATAS



Código

Descripción

Embalaje

09-005-21-216

Caucho reforzado PBP316

 x400



**ENCHUFE**

DE CAUCHO  
POLARIZADO



Código

Descripción

Embalaje

09-006-21-216

De caucho reforzado, 3 patas.

 x400



**TOMA**

AEREO 110 V



Código

Descripción

Embalaje

09-020-21-216

De caucho reforzado polarizado.

 x400



**TOMA**  
AÉREO 220 V



Código

09-015-21-216

Descripción

De caucho reforzado polarizado 220V.

Embalaje

x400



**TOMA**  
AÉREO BLINDADO  
110 V



Código

09-021-21-216

Descripción

Blindado. 200V

Embalaje

x400



**TOMA**  
AÉREO BLINDADO  
220 V



Código

09-017-21-216

Descripción

Blindado. 200V

Embalaje

x400



**TOMACORRIENTE**  
EMPOTRABLE



Código

09-011-21-216

Descripción

Doble polarizado PBE-6M

Embalaje

x300



**ADAPTADOR**  
DE 3 A 2



Código

09-010-21-216

Descripción

Color naranja

Embalaje

x1200



**ADAPTADOR  
REDONDO  
A PLANO**




Código

Descripción

Embalaje

09-013-21-216

Adaptador redondo a plano

 x1200



**BENJAMIN  
CON CADENA**



Código

Descripción

Embalaje

09-002-21-216

Color beige PBL-A7

 x600



**ROSETÓN  
DE LOSA**



Código

Descripción

Embalaje

09-001-21-216

Rosetón de losa. P507-3

 x60



**TAPA  
PARA TOMA-  
CORRIENTE**



Código

Descripción

Embalaje

09-012-21-216

Empotrable doble polarizada

 x600



**REGLETA  
6 SERVICIOS**



Código

Descripción

Embalaje

09-019-21-216

Regleta. 1m. PBSW - 1007A

 x50



**EXTENSIÓN  
BLANCA**



Código	Descripción	Embalaje
09-007-21-216	Extensión de 3 m.	x50
09-008-21-216	Extensión de 5 m.	x50
09-009-21-216	Extensión de 10 m.	x50



**REFLECTOR  
RECTANGULAR**



Código	Descripción	Embalaje
09-001-21-41	Color blanco. PHF1016. 70-150W (5785)	x 1



**FOCO  
ESPIRAL**



Código	Descripción	Embalaje
09-006-21-217	Espiral 65W	x20
09-024-21-217	Espral 85W	x10



**FOCO  
4U**



Código	Descripción	Embalaje
09-005-21-217	4U65W HOME STAR	x20
		x10



**Mini Base**



Código	Descripción	Embalaje
09-019-21-217	Mini Base 4U20W HOME STAR	x20
		x10



**FOCO  
ESPIRAL**


**SYLVANIA** 

Código	Descripción	Embalaje
09-014-21-01	Foco espiral 42 W	 x 20
09-019-21-01	Foco espiral 65 W	 x 10
09-020-21-01	Foco espiral 85 W	 x 10
09-021-21-01	Foco espiral 105 W	 x 10



**FOCO  
MINI LYNX**


**SYLVANIA** 

Código	Descripción	Embalaje
09-005-21-01	Foco mini lynx	 x 20



**TUBO  
FLUORESCENTE**


**SYLVANIA** 

Código	Descripción	Embalaje
09-007-21-01	Tubo fluorescente rendidor	 x 25



**SOPORTE  
PARA TUBO  
FLUORESCENTE**





Código	Descripción	Embalaje
09-040-21-219	Soporte para tubo PGB24	 x 119



**FOCO  
LED A260**



**SYLVANIA** 

Código	Descripción	Embalaje
09-022-21-01	Foco led A260 10w e27 luz blanca	 x10
09-023-21-01	Foco led A260 10w e27 luz amarilla	 x10



**FOCO**  
LED ES50


**SYLVANIA** 

Código	Descripción	Embalaje
09-024-21-01	Foco led ES50 5w luz blanca	 x10
09-025-21-01	Foco led ES50 5w luz amarilla	 x10



**LINTERNA**  
RECARGABLE


**SYLVANIA** 

Código	Descripción	Embalaje
09-004-21-0	Linterna recargable	 x 9



**LINTERNA**  
POWER NEGRA


**SYLVANIA** 

Código	Descripción	Embalaje
09-011-21-01	Linterna negra	 x48



**LINTERNA**  
POWER MINI  
NEGRA


**SYLVANIA** 

Código	Descripción	Embalaje
09-012-21-01	Linterna mini negra	 x12



**PANEL**  
LED 45W

**SYLVANIA** 

Código	Descripción	Embalaje
09-026-21-01	Panel LED 45W - Med.: 60x60 cm	 x 4